



platinum
STAIRLIFTS

CURVA

Confort Personalizado



ayudas 
accesibilidad & ortopedia

CURVA

ESPECIFICACIONES

- Doble carril de acero ultra-delgado
- Desplazamiento suave y silencioso
- Joystick ergonómico
- Curva interior en un radio de 200 mm
- Se adapta firmemente a la escalera
- Revolucionario Sillón ergonómico
- Panel en apoyabrazos de diagnóstico digitales
- Control remoto
- Cinturón de seguridad retráctil
- Adecuado para usuarios con peso de hasta 120 kg

OPCIONALES

- Rotación automática y opciones de reposapiés
- Palanca vinculada al reposapiés
- Embellecedor para los pies
- Control Remoto de Radio Frecuencia
- Silla Curva para usuarios con hasta 160kg
- Asiento ERGO SPACE para escaleras estrechas, ahorro de 60mm con un asiento ERGO estándar o 85 mm con la almohadilla ERGO Plus



Palanca Ergonomica



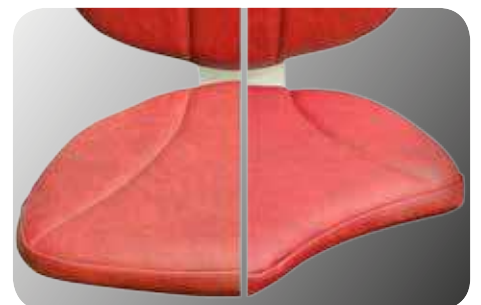
Palanca de Giro del Asiento



Respaldo Ajustable



Pantalla de Diagnostico Digital



Asiento Ergo

Comodidad personalizada

La silla salvaescaleras Platinum está fabricada a mano en el Reino Unido de conformidad con la medición precisa de su escalera y totalmente ajustada al tamaño y la forma del usuario.

Los giros y esquinas no constituyen un problema para la silla curva, ya que el carril está diseñado para adaptarse a cada escalera. La Platinum curva le ofrece un desplazamiento suave, cómodo y seguro y la libertad de movimiento en su hogar.

Además, el diseño compacto de la silla salvaescaleras curva con el carril montado en el suelo ocupa el menor espacio posible, sin interferir con la decoración de tu hogar.

Para escaleras con curvas, no hay mejor opción que la silla Platinum Curva.



Silla Curva con asiento Ergo Space y almohadilla Ergo Plus



CURVA

Cinco pasos sencillos para vencer su escalera




1

Despliegue los brazos, asiento y reposapiés, y su silla salvaescalera curva está lista para ser utilizada. En el panel de diagnóstico digital, aparecerá "Platinum", lo que significa que la silla está lista para ser utilizada.



2

En el momento de la instalación, su silla salvaescalera curva se ajustará al tamaño a la forma de su cuerpo, todo lo que tiene que hacer es apretar el cinturón de seguridad, sentarse relajadamente y disfrutar del viaje!




3

Para utilizar su silla salvaescalera curva de Platinum, basta con operar el joystick ergonómico instalado en el reposabrazos y presionar suavemente en la dirección deseada.



4

En la parte superior de las escaleras, utilizar la palanca giratoria instalada al lado del asiento (o el giro automático opcional) para girar la silla y salir con seguridad en el rellano.



5

Cuando no esté en uso, la silla salvaescalera curva se puede plegar y estacionar en las escaleras, dejando libre acceso a los restantes miembros de la familia.

ERGO

El asiento Platinum ERGO posee la tecnología más avanzada disponible en el mercado. El asiento ERGO se adapta completamente al tamaño y a la forma del cuerpo del usuario y ofrece varias características. La silla Platinum curva viene equipada con el asiento ERGO de serie. Para obtener más información, póngase en contacto con su distribuidor autorizado.



Joystick ergonómico
Control total a su alcance.



Cierre de Seguridad
Para evitar el uso no autorizado de la silla elevadora.



Asiento ERGO
Bajo o alto, ERGO se adapta a todos.



Asiento con espalda ajustable
Permite un ajuste retráctil. Combinado con el sillón Ergo, le ofrece una configuración de múltiple opciones.



Panel Digital en el reposabrazos
Diagnósticos en tiempo real, fácil de leer.



Cinturón de seguridad retráctil
Seguridad adicional durante el funcionamiento de la silla elevadora.



Palanca vinculada al reposapiés.
Abrir y cerrar el reposapiés sin necesidad de bajar. También disponible con opción automática.



Sensor de seguridad
Detecta obstáculos y se detiene automáticamente la silla.

Peso límite
120kg





ERGOSPACE

El asiento compacto ERGO SPACE está diseñado para escaleras estrechas, proporcionando 60 mm extra de espacio en comparación con el asiento estándar ERGO.

Cuando utilizado con la opción de almohadilla ERGO Plus, el asiento reduce otros 25mm más en la escalera, un ahorro total de 85 mm.

El respaldo de asiento ERGO SPACE es 80 mm más corto que el asiento normal y se adapta al contorno del usuario.

Los usuarios se sientan más atrás haciendo el viaje más cómodo.



Peso límite
120kg



ERGOHD

El asiento bariátrico ERGO HD para la silla elevadora Platinum Curva ofrece todas las características del asiento ERGO de serie pero con una mayor capacidad de peso de hasta 160 kg.

Sillas bariátricas a menudo sacrifican su atractivo visual por su capacidad para adaptarse a los usuarios, pero no el ERGO HD! El tamaño, la forma y la estética son idénticos al modelo estándar, con todos mecanismos de soporte de sobre carga astutamente ocultos en el interior del chasis.

El ERGO HD está disponible con efecto inmediato y sustituirá al anterior modelo HD.



Peso límite
160kg





CURVA

Opciones de color ERGO



ayudas 
accesibilidad & ortopedia

